


### Le devenir des titulaires du master obtenu en 2015 à l'université de Rennes 1

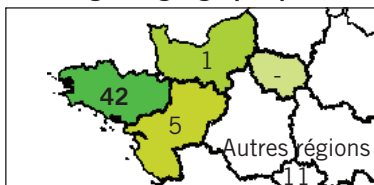
Sur les 73 diplômés entrant dans le champ d'enquête (voir méthodologie), 59 ont répondu au questionnaire soit un taux de réponse de 80,8%.

## Caractéristiques de la population répondante

### Genre



### Origines géographiques



### Baccalauréat

Bac S	19
<b>Bac ES</b>	<b>31</b>
Bac L	6
Bac Techno.	3
Autres	-
Total	59

## Les poursuites d'études après le master

### Poursuites d'études directes :

- 3 en Doctorat en droit (2 à l'université de Rennes 1 (35) et 1 à l'université Paris I (75))
- 11 en Formation préparant au métier d'avocat (CAPA/CRFPA)
- 9 en Préparation aux concours de cat. A de la fonction publique à l'IPAG de Rennes 1
- 5 en Préparation aux concours d'Attaché d'administration hospitalière à l'IPAG de Rennes 1
- 6 en Master (4 dans le domaine du droit et 2 en gestion)
- 3 dans d'autres formations (1 en Classe préparatoire intégrée, 1 en Diplôme dans l'immobilier et 1 en Service civique)

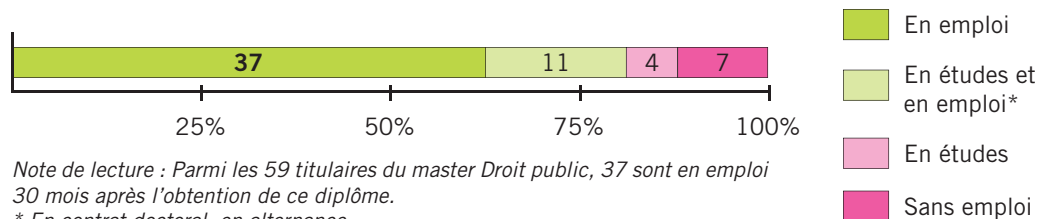
### Reprise d'études après une année d'interruption :

- 1 en Préparation aux concours d'Administrateur des affaires maritimes à l'IPAG de Rennes 1

### Reprise d'études après deux années d'interruption :

- 1 en Préparation à l'examen d'entrée en école d'avocat à l'université de Rennes 1 (35)

## La situation au 1<sup>er</sup> décembre 2017 (30 mois après le master)



Note de lecture : Parmi les 59 titulaires du master Droit public, 37 sont en emploi 30 mois après l'obtention de ce diplôme.

\* En contrat doctoral, en alternance...

Méthodologie : Bien que l'analyse de « la formation tout au long de la vie » et des mobilités internationales (échanges ERASMUS, partenariats universitaires...) soient très intéressantes, nous nous sommes concentrés, au regard des objectifs de cette étude, exclusivement sur les diplômés d'un master de nationalité française et en formation initiale. Les étudiants en formation continue font l'objet d'enquêtes spécifiques.

## L'emploi au 1<sup>er</sup> décembre 2017 (30 mois après le master)

(Les données sur l'emploi, ci-dessous, concernent les diplômés n'ayant pas poursuivi d'études après le master)

Parmi les 20 étudiants qui sont sortis de l'enseignement supérieur en 2015, **16** sont en emploi et 4 sont en recherche d'emploi.

**12** diplômés sur 16 ont obtenu leur premier emploi en moins de 3 mois.

### Contrat (N=16)

CDI	3
Fonctionnaire	1
Prof. lib., indépendant	-
CDD	10
Autres	2

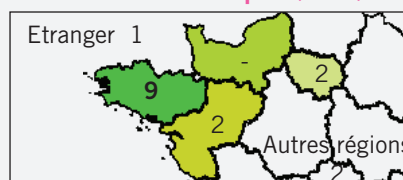
### Statut (N=15)

Cadre, ingé./Cat. A	6
Techn., prof. int./Cat. B	5
Employé, ouvrier/Cat. C	4

### Temps de travail (N=16)

Temps plein	13
Temps partiel	3

### Localisation de l'emploi (N=16)



### Salaires net mensuel\* (N=11)


Minimum	1 565 €
Moyen	1 737 €
Maximum	1 900 €
<b>Médian**</b>	<b>1 600 €</b>

\* A temps plein, hors primes et 13<sup>ème</sup> mois, hors diplômé travaillant à l'étranger.


\*\* 50% des salaires sont en dessous de ce montant et 50% sont au-dessus.

## Évaluation de l'emploi

### Responsabilités confiées\* (N=16)



### Position occupée dans la hiérarchie (N=16)



### Localisation de l'emploi (N=16)



### Rémunération (N=15)



### Perspectives de carrière (N=15)



### Adéquation spécialité de master/emploi (N=16)



### Adéquation niveau de formation (bac + 5)/emploi (N=16)



\* Note de lecture : 5 titulaires du master Droit public sont tout à fait satisfaits des responsabilités qui leur sont confiées.