


### Le devenir des titulaires du master obtenu en 2013 à l'université de Rennes 1

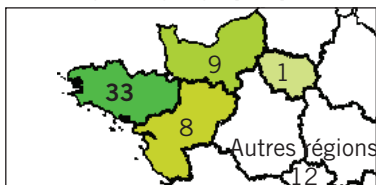
Sur les 72 diplômés entrant dans le champ d'enquête (voir méthodologie), 63 ont répondu au questionnaire soit un taux de réponse de 87,5%.

### Caractéristiques de la population répondante

#### Genre



#### Origines géographiques



#### Baccalauréat

Bac S	51
Bac ES	-
Bac L	-
Bac Techno.	10
Autres	2
<b>Total</b>	<b>63</b>

### Les poursuites d'études après le master

#### Poursuites d'études directes :

- 2 en Doctorat Informatique à l'université de Rennes 1 (35)
- 1 en Doctorat Informatique à l'INRA de Rennes (35)
- 1 en Doctorat Informatique à l'université de Lille 1 (59)
- 1 en PhD in computer science à Colorado state university (USA)
- 1 en Doctorat à Bielefeld university (Allemagne)
- 1 en Master Management des systèmes d'information à l'ESSEC business school (95)

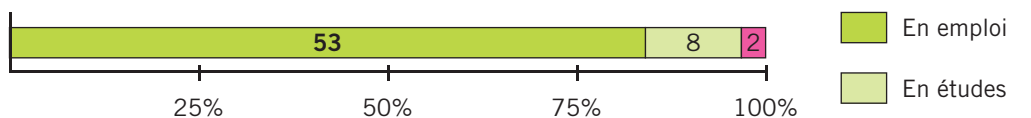
#### Reprise d'études après une année d'interruption :

- 1 en Master Mathématiques et applications à l'Université Bretagne sud (56)

#### Reprise d'études après deux années d'interruption :

- 1 en Doctorat Informatique à l'université de Rennes 1 (35)
- 1 en Mastère spécialisé Architecte des systèmes embarqués à Centrale supelec (35)

### La situation au 1<sup>er</sup> décembre 2015 (30 mois après le master)



Note de lecture : Parmi les 63 titulaires du master Informatique, 53 sont en emploi 30 mois après l'obtention de ce diplôme.

Méthodologie : Bien que l'analyse de « la formation tout au long de la vie » et des mobilités internationales (échanges ERASMUS, partenariats universitaires...) soient très intéressantes, nous nous sommes concentrés, au regard des objectifs de cette étude, exclusivement sur les diplômés d'un master de nationalité française et en formation initiale. Les étudiants en formation continue ainsi que les diplômés de nationalité étrangère ont fait l'objet d'enquêtes spécifiques.

### L'emploi au 1<sup>er</sup> décembre 2015 (30 mois après le master)

(Les données sur l'emploi, ci-dessous, concernent les diplômés n'ayant pas poursuivi d'études après le master)

Parmi les 53 étudiants qui sont sortis de l'enseignement supérieur en 2013, 51 sont en emploi, 1 est en recherche d'emploi et 1 est inactif.

43 diplômés sur 51 ont obtenu leur premier emploi en moins de 3 mois.

#### Contrat (N=51)

CDI	48
Fonctionnaire	-
Prof. lib., indépendant	-
CDD	3
Autres	-

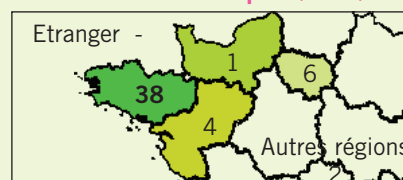
#### Statut (N=51)

Cadre, ingé./Cat.A	50
Techn., prof. int./Cat.B	1
Employé, ouvrier/Cat. C	-

#### Temps de travail (N=51)

Temps plein	51
Temps partiel	-

#### Localisation de l'emploi (N=51)



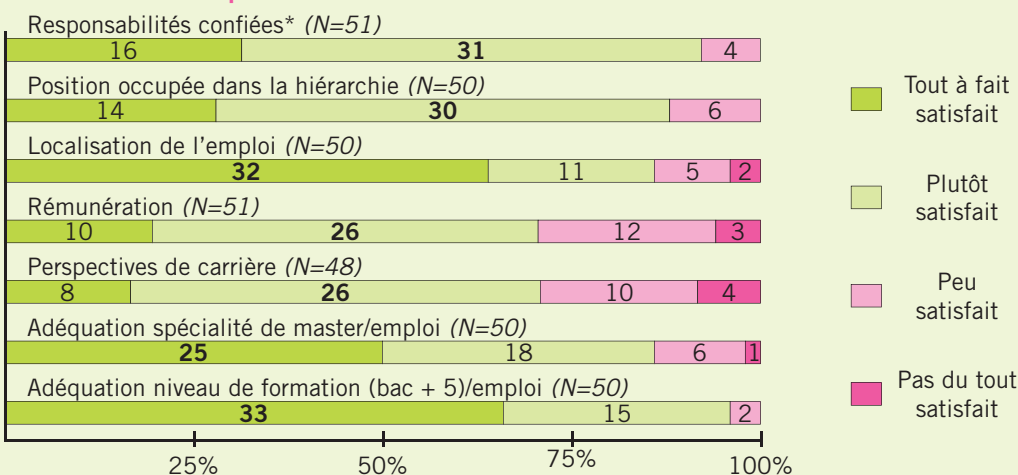
#### Salaires net mensuel\* (N=55)

Minimum	1 440 €
Moyen	1 949 €
Maximum	2 750 €
<b>Médian**</b>	<b>1 914 €</b>

\* A temps plein, hors primes et 13<sup>ème</sup> mois, hors diplômé travaillant à l'étranger.

\*\* 50% des salaires sont en dessous de ce montant et 50% sont au-dessus.

#### Évaluation de l'emploi



\* Note de lecture : 16 titulaires du master Informatique sont tout à fait satisfaits des responsabilités qui leur sont confiées.