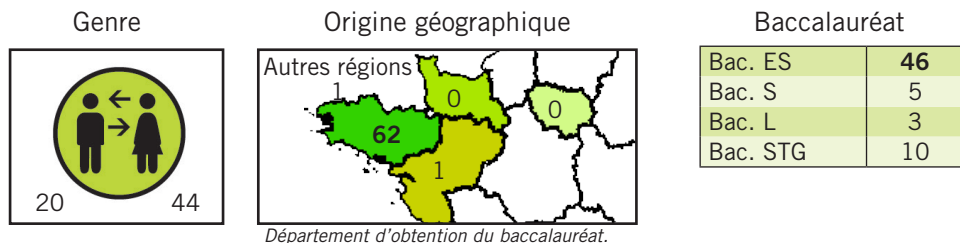
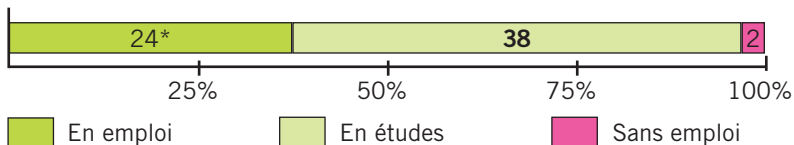


Caractéristiques de la population répondante



La situation au 1^{er} décembre 2013 (30 mois après le diplôme)



*Lecture : Parmi les 64 titulaires d'un DUT Techniques de commercialisation, 24 sont en emploi trente mois après.

L'insertion professionnelle sans poursuite d'études

4 enquêtés sur 64 ont mis un terme à leurs études après l'obtention du DUT (soit 6,5%). Au 1^{er} décembre 2013, ils sont tous en emploi. 2 d'entre eux ont obtenu leur premier emploi en moins de trois mois.

Contrat (N=4)

Emploi stable*	2
Emploi précaire	2

*CDI, fonctionnaire, profession lib., indépendant, chef d'entreprise

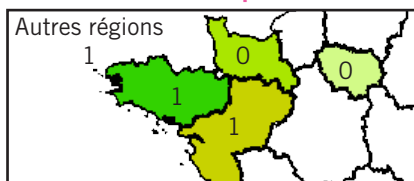
Statut (N=3)

Cadre, ingé./Cat.A	0
Techn., prof. int./Cat.B	0
Employé, ouvrier/Cat.C	3

Temps de travail (N=3)

Temps plein	3
Temps partiel	0

Localisation de l'emploi (N=3)



Salaires net mensuel* (N=3)

Minimum	895 €
Moyen	-
Maximum	1 350 €
Médian**	-

*A temps plein en France, hors primes et/ou 13^{ème} mois.
** 50% des salaires sont en-dessous de ce montant et 50% sont au-dessus.

Les poursuites d'études directes après le DUT

60 enquêtés sur 64 ont poursuivi leurs études après l'obtention du DUT Techniques de commercialisation (soit 93,5%). 57 ont poursuivi leurs études directement après le DUT et 3 ont repris leurs études après un an d'interruption.

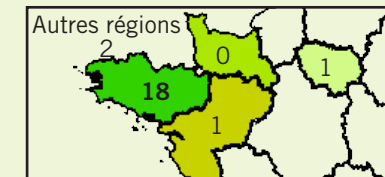
Poursuites d'études directes pendant un an (N=22)

Formations suivies en 2011-2012

Licence professionnelle	14
Ecole de commerce	4
Autres formations*	4

*L3, L2, Ecole santé et social, DU.

Localisation des formations



> 18 enquêtés sur 22 ont validé cette année d'études post-DUT.

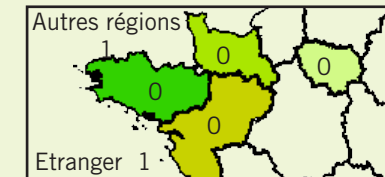
► Parmi ces 22 enquêtés, 4 se sont réinscrits dans une formation en 2013-2014 (1 en Master 1, 2 en L3, 1 en école de commerce).

Poursuites d'études directes pendant deux ans (N=2)

Formations suivies en 2012-2013

Master 1	1
Ecole de communication	1

Localisation des formations



> Les 2 enquêtés ont validé cette formation.

Poursuites d'études directes pendant trois ans (N=33)

Formations suivies en 2013-2014

Master 2	15
Ecole de commerce	6
Master 1	3
Autres formations*	9

*L3, L2, année de césure.

Localisation des formations (N=32)



Méthodologie :

En 2010-2011, 82 étudiants ont obtenu un DUT Techniques de commercialisation à l'université de Rennes 1. 64 d'entre eux ont participé à l'enquête, soit un taux de réponse de 78%.

Ce document relate la situation des enquêtés au 1^{er} décembre 2013, soit 30 mois après l'obtention du diplôme.