
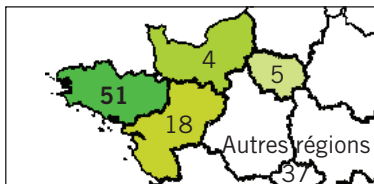


Caractéristiques de la population répondante

Genre



Origines géographiques



Baccalauréat

Bac S	108
Bac ES	1
Bac L	-
Bac Techno.	5
Autres	1
Total	115

Les poursuites d'études après le master

Poursuites d'études directes :

- 25 en Doctorat (24 en Biologie et 1 en Informatique)
- 9 en Diplôme de santé (3 en DE docteur, 2 en DES Anesthésie réanimation, 1 en DES Cytogénétique humaine, 1 en DES Pharmacie, 1 en DIU farc et 1 en DIU feic)
- 8 en Master (2 en Archéologie, 2 en Neurosciences, 2 en Patrimoine scientifique, 1 en Compétences complémentaires en informatique et 1 en Bio-informatique)
- 2 dans d'autres formations (1 en formation HSE à la CNAM et 1 en Licence pro. Management et gestion des entreprises de la filière du cheval)

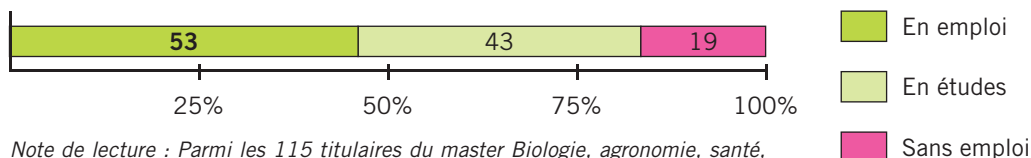
Reprise d'études après une année d'interruption :

- 7 en Doctorat (Biologie, Géologie)
- 4 en Master (2 en Biologie, 1 en Sciences et 1 en Métiers de l'éduc, de l'ens. et de la formation)
- 2 dans d'autres formations (1 en école de vétérinaire et 1 en formation de négociateur commercial)

Reprise d'études après deux années d'interruption :

- 2 en Doctorat (1 en Immunologie et 1 en Info-com)
- 1 en Brevet de fin d'études du Cours Florent

La situation au 1^{er} décembre 2016 (30 mois après le master)



Note de lecture : Parmi les 115 titulaires du master Biologie, agronomie, santé, 53 sont en emploi 30 mois après l'obtention de ce diplôme.

Méthodologie : Bien que l'analyse de « la formation tout au long de la vie » et des mobilités internationales (échanges ERASMUS, partenariats universitaires...) soient très intéressantes, nous nous sommes concentrés, au regard des objectifs de cette étude, exclusivement sur les diplômés d'un master de nationalité française et en formation initiale. Les étudiants en formation continue font l'objet d'enquêtes spécifiques.

L'emploi au 1^{er} décembre 2016 (30 mois après le master)

(Les données sur l'emploi, ci-dessous, concernent les diplômés n'ayant pas poursuivi d'études après le master)

Parmi les 55 étudiants qui sont sortis de l'enseignement supérieur en 2014, 39 sont en emploi, 15 sont en recherche d'emploi et 1 est inactif.

27 diplômés sur 39 ont obtenu leur premier emploi en moins de 3 mois.

Contrat (N=39)

CDI	19
Fonctionnaire	-
Prof. lib., indépendant	1
CDD	18
Autres	1

Statut (N=39)

Cadre, ingé./Cat.A	27
Techn., prof. int./Cat.B	10
Employé, ouvrier/Cat. C	2

Temps de travail (N=39)

Temps plein	38
Temps partiel	1

Localisation de l'emploi (N=39)



Salaires net mensuel* (N=27)


Minimum	1 300 €
Moyen	1 899 €
Maximum	2 700 €
Médian**	1 800 €

* A temps plein, hors primes et 13^{ème} mois, hors diplômé travaillant à l'étranger.


** 50% des salaires sont en dessous de ce montant et 50% sont au-dessus.

Évaluation de l'emploi

Responsabilités confiées* (N=38)



Position occupée dans la hiérarchie (N=39)



Localisation de l'emploi (N=39)



Rémunération (N=39)



Perspectives de carrière (N=37)



Adéquation spécialité de master/emploi (N=38)



Adéquation niveau de formation (bac + 5)/emploi (N=36)



* Note de lecture : 20 titulaires du master Biologie, agronomie, santé sont tout à fait satisfaits des responsabilités qui leur sont confiées.