


Le devenir des titulaires du master obtenu en 2017 à l'université de Rennes 1

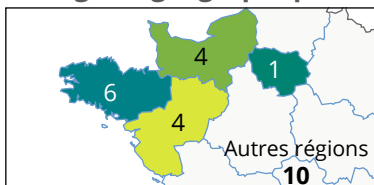
Sur les 26 diplômés entrant dans le champ d'enquête (voir méthodologie), 25 ont répondu au questionnaire soit un taux de réponse de 96,2%.

Caractéristiques de la population répondante

Genre



Origines géographiques



Baccalauréat

Bac S	22
Bac ES	-
Bac L	-
Bac Techno.	3
Autres	-
Total	25

Les poursuites d'études après le master

Poursuites d'études directes :

- 8 en Doctorat de Chimie (5 à l'université de Rennes 1 (35), 1 l'université de Bordeaux (33), 1 à l'université de Versailles Saint-Quentin-en-Yvelines (78) et 1 à l'université de Namur (Belgique))
- 1 en Master 1 Informatique CNN à l'université Rennes 1 (35)

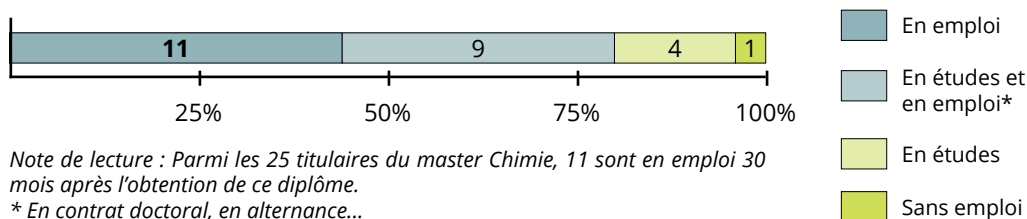
Reprise d'études après une année d'interruption :

- 1 en Doctorat Mécanique des matériaux à l'ENSAM
- 1 en Master MEEF Physique chimie à l'ESPE de Limoges (86)
- 1 en Mastère spécialisé International business à l'ESSCA (49)

Reprise d'études après deux années d'interruption :

- 1 en DUT Réseaux et télécommunications à l'université de Rennes 1 (IUT Lannion) (22)
- 1 en Préparation au CAPES via le CNED

La situation au 1^{er} décembre 2019 (30 mois après le master)



Méthodologie : Bien que l'analyse de «la formation tout au long de la vie» et des mobilités internationales (échanges ERASMUS, partenariats universitaires...) soient très intéressantes, nous nous sommes concentrés, au regard des objectifs de cette étude, exclusivement sur les diplômés d'un master de nationalité française et en formation initiale. Les étudiants en formation continue font l'objet d'enquêtes spécifiques.

L'emploi au 1^{er} décembre 2019 (30 mois après le master)

(Les données sur l'emploi, ci-dessous, concernent les diplômés n'ayant pas poursuivi d'études après le master)

Parmi les 11 étudiants qui sont sortis de l'enseignement supérieur en 2017, **10** sont en emploi et 1 est en recherche d'emploi.

7 diplômés sur 10 ont obtenu leur premier emploi en moins de 3 mois.

Contrat (N=10)

CDI	5
Fonctionnaire	1
Prof. lib., indépendant	-
CDD	3
Autres	1

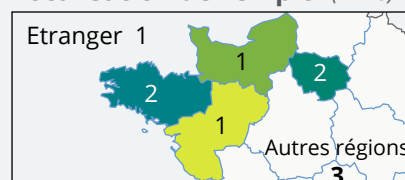
Statut (N=10)

Cadre, ingé./Cat.A	6
Techn., prof. int./Cat.B	3
Employé, ouvrier/Cat. C	1

Temps de travail (N=10)

Temps plein	10
Temps partiel	-

Localisation de l'emploi (N=10)



Salaire net mensuel* (N=9)

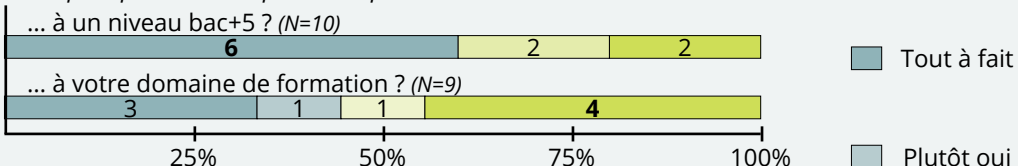
Minimum	1 312 €
Moyen	1 965 €
Maximum	3 016 €
Médian**	1 800 €

* A temps plein, hors primes et 13^{ème} mois avant prélèvement des impôts sur le revenu, hors diplômé travaillant à l'étranger.

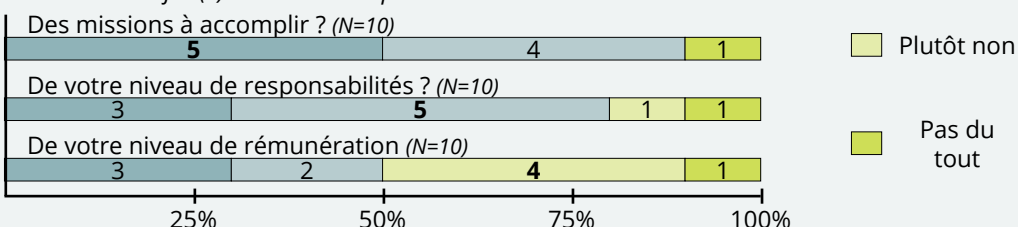
** 50% des salaires sont en dessous de ce montant et 50% sont au-dessus.

Évaluation de l'emploi

L'emploi que vous occupez correspond-il :



Êtes-vous satisfait(e) dans votre emploi :



* Note de lecture : 6 titulaires du master Chimie estiment que leur emploi correspond tout à fait à un niveau bac+5.