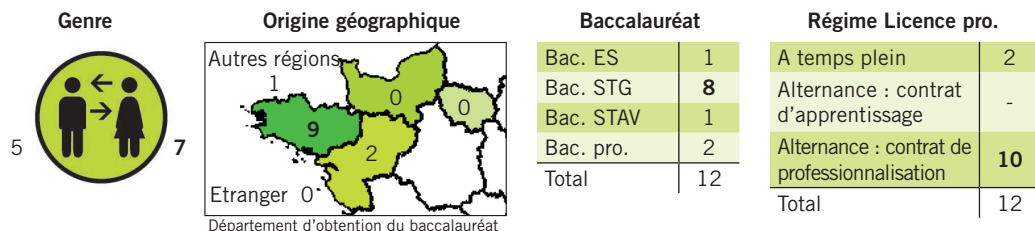


## Caractéristiques de la population répondante



### Diplôme le plus élevé obtenu avant l'entrée en licence professionnelle

BTS.....9 (8 Comptabilité et gestion des organisations, 1 Analyse et conduite de systèmes d'exploitation)  
DUT.....2 (2 Gestion des entreprises et des administrations)  
Autre.....1 (Diplôme de comptabilité et de gestion)

## Les poursuites d'études après la licence professionnelle

2 enquêtés sur 12 ont poursuivi leurs études après l'obtention de la licence professionnelle.

### Détail des poursuites d'études directes (N=2) :

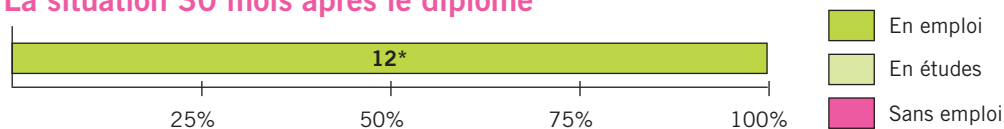
#### Pendant 1 an (2015 -2016)

- Diplôme de comptabilité et de gestion au Lycée de La Salle (35)

#### Pendant 2 ans (2015 à 2017)

- MBA Management ressources humaines à MBway Rennes (35)

## La situation 30 mois après le diplôme



\* Lecture : Les 12 enquêtés sont tous en emploi trente mois après l'obtention de la licence professionnelle.

### Méthodologie :

Étant donné le profil particulier des diplômés en formation continue (reprise d'études, VAE), l'enquête n'a été adressée qu'aux diplômés en formation initiale. Ce document présente la situation des enquêtés au 1<sup>er</sup> décembre 2017, soit 30 mois après l'obtention du diplôme.

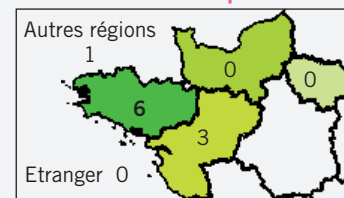
## L'insertion professionnelle (sans poursuite d'études)

Parmi les 10 diplômés qui sont sortis de l'enseignement supérieur en 2015, tous ont trouvé leur premier emploi en moins de trois mois.  
Au moment de l'enquête, les 10 répondants sont en emploi.

### Caractéristiques des emplois occupés :

| Contrat |    | Statut                  |    | Temps de travail |    |
|---------|----|-------------------------|----|------------------|----|
| CDI     | 10 | Cadre, ingé./Cat.A      | 0  | Temps plein      | 10 |
| Total   | 10 | Tech., prof. int./Cat.B | 7  | Temps partiel    | 0  |
|         |    | Employé, ouvrier/Cat.C  | 3  | Total            | 10 |
|         |    | Total                   | 10 |                  |    |

### Localisation de l'emploi



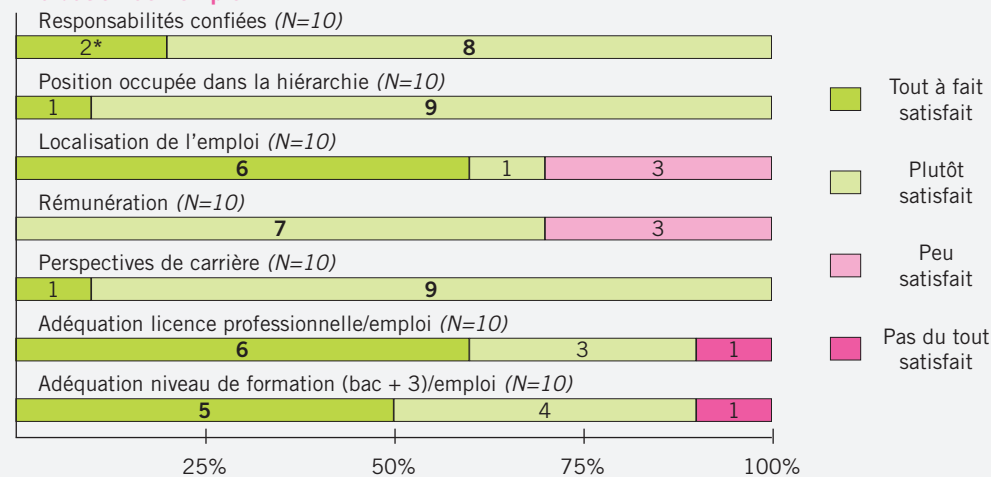
### Salaire net mensuel\* (N=10)

|          |         |
|----------|---------|
| Minimum  | 1 300 € |
| Moyen    | 1 463 € |
| Maximum  | 1 760 € |
| Médian** | 1 433 € |

\* A temps plein en France, hors primes et/ou 13<sup>ème</sup> mois.

\*\* 50% des salaires sont en-dessous de ce montant et 50% sont au-dessus.

### Évaluation de l'emploi



\* Lecture : 2 titulaires de la licence professionnelle Collaborateur de cabinet comptable sont tout à fait satisfaits des responsabilités qui leur sont confiées.