


Le devenir des titulaires du master obtenu en 2016 à l'université de Rennes 1

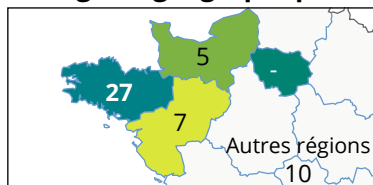
Sur les 72 diplômés entrant dans le champ d'enquête (voir méthodologie), 49 ont répondu au questionnaire soit un taux de réponse de 68,1%.

Caractéristiques de la population répondante

Genre



Origines géographiques



Baccalauréat

Bac S	18
Bac ES	25
Bac L	3
Bac Techno.	1
Autres	2
Total	49

Les poursuites d'études après le master

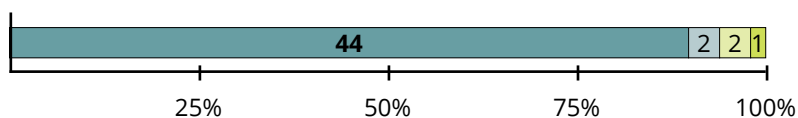
Poursuites d'études directes :

- 1 en Doctorat Sciences économiques à l'université de Rennes 1 (35)
- 1 en Doctorat Sciences de gestion à l'université de Rennes 1 (35)
- 3 en en Préparation à l'examen d'entrée aux écoles d'avocats à l'université de Rennes 1 (35)
- 1 en en Préparation à l'examen d'entrée aux écoles d'avocats à l'université de Paris 1 (75)

Reprise d'études après une année d'interruption :

- 1 en Doctorat Sciences économiques à l'université de Rennes 1 (35)
- 1 en Master 2 Stratégie économique du sport et du tourisme à l'université Grenoble Alpes (38)
- 1 en Mastère spécialisé Management des achats internationaux et innovation à Kedge business school (75)
- 1 en Master of laws au Trinity College de Dublin (Irlande)
- 1 en Formation d'Architecte en technologies numériques à l'école Le 101 (69)

La situation au 1^{er} décembre 2018 (30 mois après le master)



Note de lecture : Parmi les 49 titulaires du master Économie et gestion des entreprises, 44 sont en emploi 30 mois après l'obtention de ce diplôme.

* En contrat doctoral, en alternance...

- En emploi
- En études et en emploi*
- En études
- Sans emploi

Méthodologie : Bien que l'analyse de «la formation tout au long de la vie» et des mobilités internationales (échanges ERASMUS, partenariats universitaires...) soient très intéressantes, nous nous sommes concentrés, au regard des objectifs de cette étude, exclusivement sur les diplômés d'un master de nationalité française et en formation initiale. Les étudiants en formation continue font l'objet d'enquêtes spécifiques.

L'emploi au 1^{er} décembre 2018 (30 mois après le master)

(Les données sur l'emploi, ci-dessous, concernent les diplômés n'ayant pas poursuivi d'études après le master)

Les 38 étudiants qui sont sortis de l'enseignement supérieur en 2016 sont en emploi.

32 diplômés sur 38 ont obtenu leur premier emploi en moins de 3 mois.

Contrat (N=37)

CDI	31
Fonctionnaire	1
Prof. lib., indépendant	-
CDD	4
Autres	1

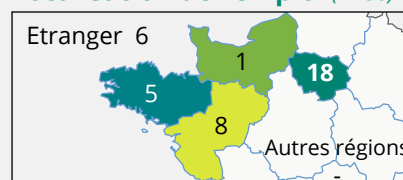
Statut (N=37)

Cadre, ingé./Cat.A	29
Techn., prof. int./Cat.B	7
Employé, ouvrier/Cat. C	1

Temps de travail (N=38)

Temps plein	37
Temps partiel	1

Localisation de l'emploi (N=38)



Salaire net mensuel* (N=31)

Minimum	1 520 €
Moyen	2 167 €
Maximum	2 960 €
Médian**	2 000 €

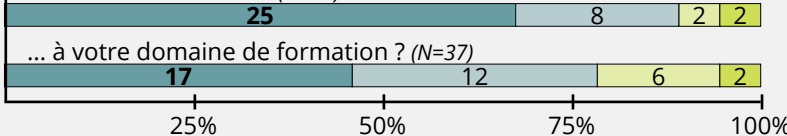
* A temps plein, hors primes et 13^{ème} mois, hors diplômé travaillant à l'étranger.

** 50% des salaires sont en dessous de ce montant et 50% sont au-dessus.


Évaluation de l'emploi

L'emploi que vous occupez correspond-il :

... à un niveau bac+5 ? (N=37)

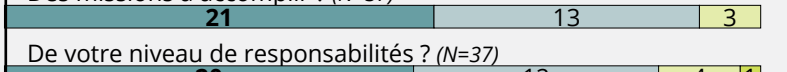


... à votre domaine de formation ? (N=37)

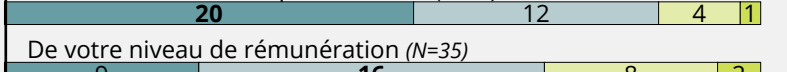


Etes-vous satisfait(e) dans votre emploi :


Des missions à accomplir ? (N=37)



De votre niveau de responsabilités ? (N=37)



De votre niveau de rémunération (N=35)



* Note de lecture : 25 titulaires du master Économie et gestion des entreprises estiment que leur emploi correspond tout à fait à un niveau bac+5.