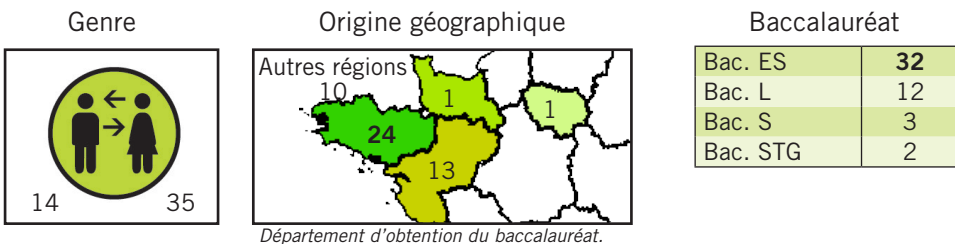
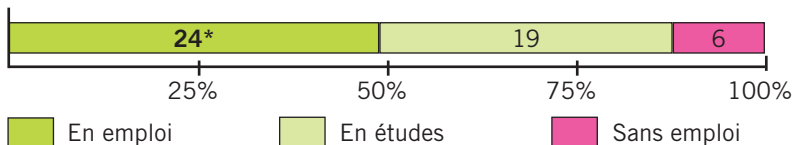


### Caractéristiques de la population répondante



### La situation au 1<sup>er</sup> décembre 2013 (30 mois après le diplôme)



\*Lecture : Parmi les 49 titulaires d'un DUT Information-communication, 24 sont en emploi trente mois après.

### L'insertion professionnelle sans poursuite d'études

**6 enquêtés sur 49** ont mis un terme à leurs études après l'obtention du DUT (**soit 12%**). Au 1<sup>er</sup> décembre 2013, 3 d'entre eux sont en emploi, 2 sont en recherche d'emploi et 1 est inactif. Parmi les 3 enquêtés en emploi, 2 ont obtenu leur premier emploi en moins de trois mois.

#### Contrat (N=3)

|                 |   |
|-----------------|---|
| Emploi stable*  | 0 |
| Emploi précaire | 3 |

\*CDI, fonctionnaire, profession lib., indépendant, chef d'entreprise

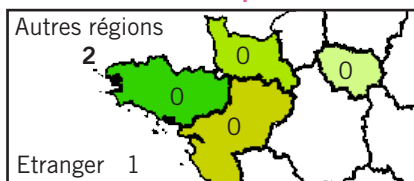
#### Statut (N=3)

|                          |   |
|--------------------------|---|
| Cadre, ingé./Cat.A       | 1 |
| Techn., prof. int./Cat.B | 1 |
| Employé, ouvrier/Cat.C   | 1 |

#### Temps de travail (N=3)

|               |   |
|---------------|---|
| Temps plein   | 3 |
| Temps partiel | 0 |

#### Localisation de l'emploi (N=3)



#### Salaire net mensuel\* (N=2)

|                 |         |
|-----------------|---------|
| Minimum         | 1 277 € |
| Moyen           | -       |
| Maximum         | 2 200 € |
| <b>Médian**</b> | -       |

\*A temps plein en France, hors primes et/ou 13<sup>ème</sup> mois.  
\*\* 50% des salaires sont en-dessous de ce montant et 50% sont au-dessus.

#### Méthodologie :

En 2010-2011, 55 étudiants ont obtenu un DUT Information-communication à l'université de Rennes 1. 49 d'entre eux ont participé à l'enquête, soit un taux de réponse de 89%.

Ce document relate la situation des enquêtés au 1<sup>er</sup> décembre 2013, soit 30 mois après l'obtention du diplôme.

### Les poursuites d'études directes après le DUT

**43 enquêtés sur 49** ont poursuivi leurs études après l'obtention du DUT Information-communication (**soit 88%**). 40 ont poursuivi leurs études directement après le DUT et 3 ont repris leurs études après un an d'interruption.

#### Poursuites d'études directes pendant un an (N=17)

Formations suivies en 2011-2012

|                         |    |
|-------------------------|----|
| Licence professionnelle | 14 |
| Licence générale (L3)   | 3  |

Localisation des formations



> 16 enquêtés sur 17 ont validé cette année d'études post-DUT.

► Parmi ces 17 enquêtés, 1 s'est réinscrit en Master 1 en 2013-2014.

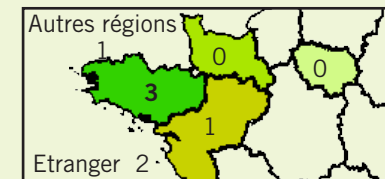
#### Poursuites d'études directes pendant deux ans (N=7)

Formations suivies en 2012-2013

|                         |   |
|-------------------------|---|
| Master 1                | 1 |
| Licence professionnelle | 5 |
| Autres formations*      | 1 |

\*Brevet professionnel.

Localisation des formations



> 1 enquêté sur 2 a validé cette formation (1 non-réponse).

#### Poursuites d'études directes pendant trois ans (N=16)

Formations suivies en 2013-2014

|                             |    |
|-----------------------------|----|
| Master 2                    | 10 |
| Master 1                    | 3  |
| Ecole journ., communication | 2  |
| Autres formations*          | 1  |

\*Année de césure.

Localisation des formations (N=15)

