


### Le devenir des titulaires du master obtenu en 2013 à l'université de Rennes 1

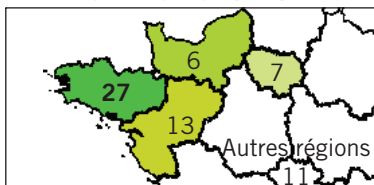
Sur les 83 diplômés entrant dans le champ d'enquête (voir méthodologie), 64 ont répondu au questionnaire soit un taux de réponse de 77,1%.

### Caractéristiques de la population répondante

#### Genre



#### Origines géographiques



#### Baccalauréat

Bac S	15
<b>Bac ES</b>	<b>35</b>
Bac L	13
Bac Techno.	1
Autres	-
<b>Total</b>	<b>64</b>

### Les poursuites d'études après le master

Poursuites d'études directes :

- 5 en Doctorat Science politique à l'université de Rennes 1 (35)
- 1 en Doctorat Administration publique à l'École nationale de l'administration publique (Canada)
- 6 en Master (2 en Journalisme, 1 en Sciences économiques, 1 en Eco quartier et construction durable, 1 en Droit public et 1 en Affaires politiques publiques)
- 4 en Préparation à divers concours (1 aux concours de catégorie A, 1 à l'entrée à l'école d'avocats, 1 en histoire de l'art commissaire priseur et 1 à l'Agrégation)
- 3 dans d'autres formations (1 en Licence d'administration publique, 1 en Diplôme de journaliste bi-média et 1 en contrat de professionnalisation de journalisme)

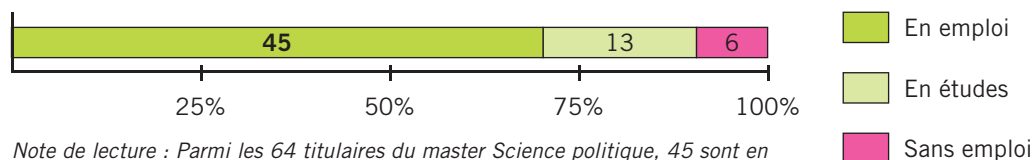
Reprise d'études après une année d'interruption :

- 1 en Doctorat Science politique à l'université de Rennes 1 (35)
- 1 en Préparation aux concours de la fonction publique à l'IPAG de Nantes (44)

Reprise d'études après deux années d'interruption :

- 1 en Master à IPC à Sciences Po. Rennes (35)
- 1 en Master Transports urbains et régionaux de personnes à l'université Lyon 2 (69)
- 1 en Préparation aux concours de la fonction publique à l'IPAG de Rennes (35)
- 1 en Formation de journalisme à l'ESJ PRO de Montpellier (34)

### La situation au 1<sup>er</sup> décembre 2015 (30 mois après le master)



Note de lecture : Parmi les 64 titulaires du master Science politique, 45 sont en emploi 30 mois après l'obtention de ce diplôme.

Méthodologie : Bien que l'analyse de « la formation tout au long de la vie » et des mobilités internationales (échanges ERASMUS, partenariats universitaires...) soient très intéressantes, nous nous sommes concentrés, au regard des objectifs de cette étude, exclusivement sur les diplômés d'un master de nationalité française et en formation initiale. Les étudiants en formation continue ainsi que les diplômés de nationalité étrangère ont fait l'objet d'enquêtes spécifiques.

### L'emploi au 1<sup>er</sup> décembre 2015 (30 mois après le master)

(Les données sur l'emploi, ci-dessous, concernent les diplômés n'ayant pas poursuivi d'études après le master)

Parmi les 39 étudiants qui sont sortis de l'enseignement supérieur en 2013, 35 sont en emploi et 4 sont en recherche d'emploi.

23 diplômés sur 35 ont obtenu leur premier emploi en moins de 3 mois.

#### Contrat (N=35)

CDI	10
Fonctionnaire	4
Prof. lib., indépendant	-
CDD	18
Autres	3

#### Statut (N=35)

Cadre, ingé./Cat. A	29
Techn., prof. int./Cat. B	4
Employé, ouvrier/Cat. C	2

#### Temps de travail (N=35)

Temps plein	32
Temps partiel	3

#### Localisation de l'emploi (N=35)



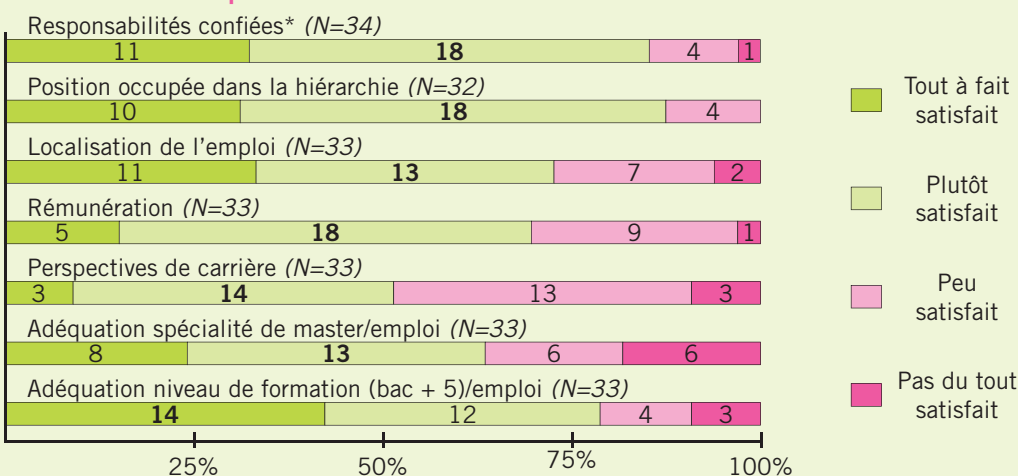
#### Salaires net mensuel\* (N=27)

Minimum	1 140 €
Moyen	1 820 €
Maximum	2 600 €
<b>Médian**</b>	<b>1 850 €</b>

\* A temps plein, hors primes et 13<sup>ème</sup> mois, hors diplômé travaillant à l'étranger.

\*\* 50% des salaires sont en dessous de ce montant et 50% sont au-dessus.

### Évaluation de l'emploi



\* Note de lecture : 11 titulaires du master Science politique sont tout à fait satisfaits des responsabilités qui leur sont confiées.