
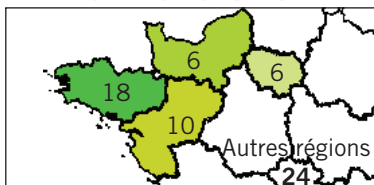


Le devenir des titulaires du master obtenu en 2014 à l'université de Rennes 1

Sur les 78 diplômés entrant dans le champ d'enquête (voir méthodologie), 64 ont répondu au questionnaire soit un taux de réponse de 82,1%.

Caractéristiques de la population répondante
Genre

Origines géographiques

Baccalauréat

Bac S	24
Bac ES	24
Bac L	15
Bac Techno.	-
Autres	1
Total	64

Les poursuites d'études après le master

Poursuites d'études directes :

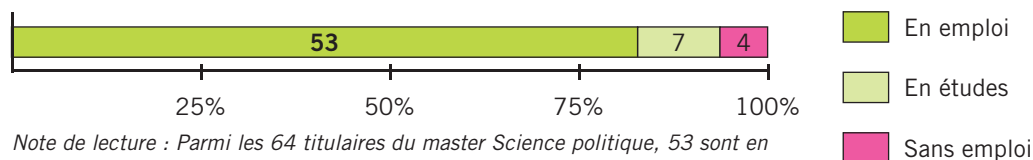
- 4 en Doctorat (3 en Science politique à l'univ. de Rennes 1 (35) et 1 en Sociologie à l'UVSQ (78))
- 3 en Préparation aux concours de la fonction publique à l'IPAG de Rennes (35)
- 5 en 2^{ème} année de Master (2 en Expert en projets européens à l'univ. de Caen (14), 1 en Droit et gouvernance du secteur sanitaire et social à l'univ. de Rennes 1 (35), 1 en Développement et action culturelle à l'univ. de Lille (59) et 1 en Sociologie, philosophie politique à l'univ. Paris 7 (75))
- 4 en 1^{ère} année de Master (1 en Journalisme à l'univ. de Strasbourg (14), 1 en Transport et développement durable à l'école nationale des ponts et chaussées (77), 1 en Information et communication à l'univ. Rennes 2 (35) et 1 en Science politique dans une univ. parisienne (78))
- 2 en Diplôme de journalisme (1 à l'ESJ de Lille (59) et 1 à l'ESJ de Montpellier (34))
- 2 dans d'autres formations (1 en Contrat pro. de journalisme au CFPJ médias (75) et 1 en préparation aux concours de la fonction publique à l'IEP d'Aix-en-Provence (13))

Reprise d'études après une année d'interruption :

- 1 en Master Action et espaces publics en Europe à l'université de Rennes 1 (35)
- 1 en Préparation aux concours de la fonction publique à l'IPAG de Caen (14)

Reprise d'études après deux années d'interruption :

- 1 en Bachelor Sciences nautiques à Hogere Zeevaartschool (Belgique)

La situation au 1^{er} décembre 2016 (30 mois après le master)


Note de lecture : Parmi les 64 titulaires du master Science politique, 53 sont en emploi 30 mois après l'obtention de ce diplôme.

Méthodologie : Bien que l'analyse de « la formation tout au long de la vie » et des mobilités internationales (échanges ERASMUS, partenariats universitaires...) soient très intéressantes, nous nous sommes concentrés, au regard des objectifs de cette étude, exclusivement sur les diplômés d'un master de nationalité française et en formation initiale. Les étudiants en formation continue font l'objet d'enquêtes spécifiques.

L'emploi au 1^{er} décembre 2016 (30 mois après le master)

(Les données sur l'emploi, ci-dessous, concernent les diplômés n'ayant pas poursuivi d'études après le master)

Parmi les 41 étudiants qui sont sortis de l'enseignement supérieur en 2014, 37 sont en emploi et 4 sont en recherche d'emploi.

25 diplômés sur 37 ont obtenu leur premier emploi en moins de 3 mois.

Contrat (N=37)

CDI	10
Fonctionnaire	3
Prof. lib., indépendant	1
CDD	15
Autres	8

Statut (N=36)

Cadre, ingé./Cat. A	24
Techn., prof. int./Cat. B	10
Employé, ouvrier/Cat. C	2

Temps de travail (N=36)

Temps plein	34
Temps partiel	2

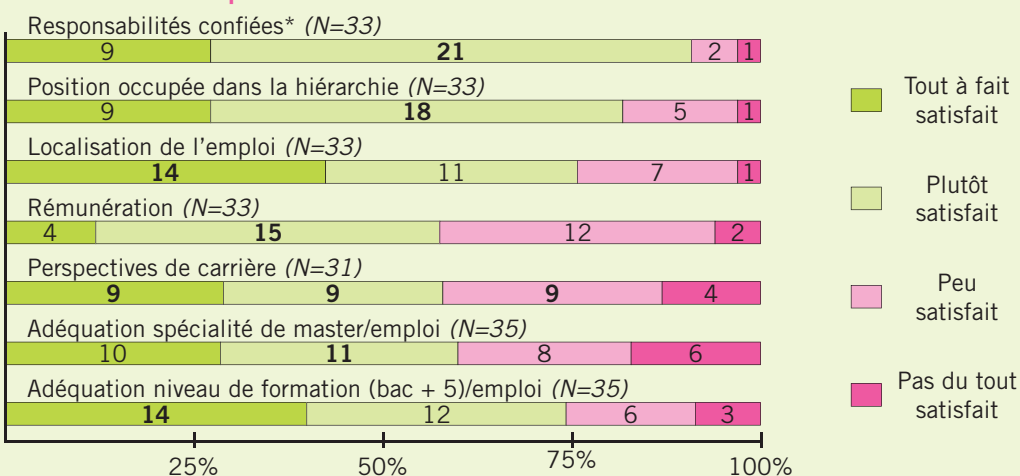
Localisation de l'emploi (N=34)

Salaires net mensuel* (N=27)

Minimum	1 100 €
Moyen	1 706 €
Maximum	2 700 €
Médian**	1 690 €

 * A temps plein, hors primes et 13^{ème} mois, hors diplômé travaillant à l'étranger.

** 50% des salaires sont en dessous de ce montant et 50% sont au-dessus.

Évaluation de l'emploi


* Note de lecture : 9 titulaires du master Science politique sont tout à fait satisfaits des responsabilités qui leur sont confiées.