

### Le devenir des titulaires du master obtenu en 2015 à l'université de Rennes 1

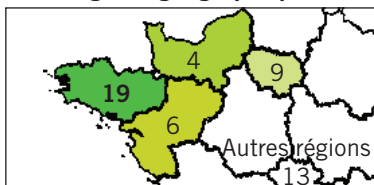
Sur les 73 diplômés entrant dans le champ d'enquête (voir méthodologie), 51 ont répondu au questionnaire soit un taux de réponse de 69,9%.

## Caractéristiques de la population répondante

### Genre



### Origines géographiques



### Baccalauréat

Bac S	15
<b>Bac ES</b>	<b>19</b>
Bac L	15
Bac Techno.	1
Autres	1
<b>Total</b>	<b>51</b>

## Les poursuites d'études après le master

### Poursuites d'études directes :

- 4 en Doctorat Science politique à l'université de Rennes 1 (35)
- 2 en Doctorat (1 en Sociologie à Paris Dauphine, 1 en Géographie et aménagement à l'univ. Paris 1)
- 1 en Master 2 Jeunesse : politiques et prises en charge à l'EHESP de Rennes (35)
- 1 en Master 2 Droit et gouvernance du secteur sanitaire et social à l'université de Rennes 1 (35)
- 1 en Master 2 Management organisation conseil au CELSA Sorbonne université (92)
- 1 en Master Administration de la recherche et de l'enseignement supérieur à l'ENS de Lyon (69)
- 1 en Master in Politics and public administration à Universität Konstanz (Allemagne)
- 1 en Master 1 Sciences double cursus Franco-Allemand à l'IEP de Rennes (35)
- 2 dans d'autres formations (1 en L3 Espagnol l'univ. Rennes 2 et 1 en formation à l'étranger)

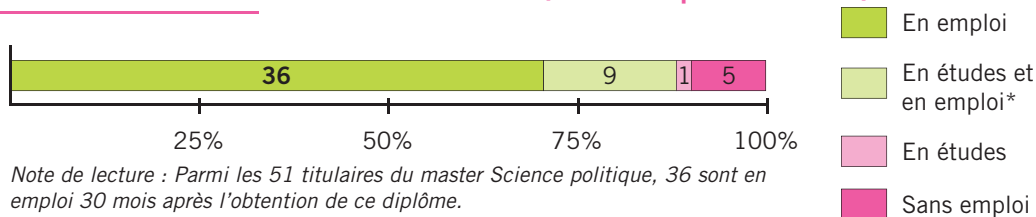
### Reprise d'études après une année d'interruption :

- 1 en Doctorat Science politique à l'université de Nouvelle-Calédonie
- 1 en Diplôme de journalisme au CFPJ de Paris (75)

### Reprise d'études après deux années d'interruption :

- 1 en Diplôme de journalisme au CFPJ de Paris (75)
- 1 en Préparation aux concours de cat. A à l'IPAG de l'université Rennes 1 (35)

## La situation au 1<sup>er</sup> décembre 2017 (30 mois après le master)



Note de lecture : Parmi les 51 titulaires du master Science politique, 36 sont en emploi 30 mois après l'obtention de ce diplôme.

\* En contrat doctoral, en alternance...

Méthodologie : Bien que l'analyse de « la formation tout au long de la vie » et des mobilités internationales (échanges ERASMUS, partenariats universitaires...) soient très intéressantes, nous nous sommes concentrés, au regard des objectifs de cette étude, exclusivement sur les diplômés d'un master de nationalité française et en formation initiale. Les étudiants en formation continue font l'objet d'enquêtes spécifiques.

## L'emploi au 1<sup>er</sup> décembre 2017 (30 mois après le master)

(Les données sur l'emploi, ci-dessous, concernent les diplômés n'ayant pas poursuivi d'études après le master)

Parmi les 33 étudiants qui sont sortis de l'enseignement supérieur en 2015, **29** sont en emploi et 4 sont en recherche d'emploi.

**23** diplômés sur 26 ont obtenu leur premier emploi en moins de 3 mois. (3 non réponses)

### Contrat (N=28)

CDI	9
Fonctionnaire	4
Prof. lib., indépendant	1
CDD	12
Autres	2

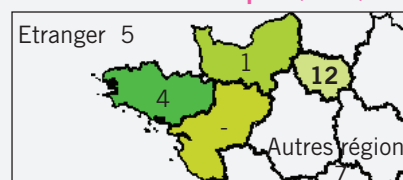
### Statut (N=29)

Cadre, ingé./Cat. A	24
Techn., prof. int./Cat. B	4
Employé, ouvrier/Cat. C	1

### Temps de travail (N=29)

Temps plein	27
Temps partiel	2

### Localisation de l'emploi (N=29)



### Salaires net mensuel\* (N=22)


Minimum	1 200 €
Moyen	1 860 €
Maximum	2 600 €
<b>Médian**</b>	<b>1 830 €</b>

\* A temps plein, hors primes et 13<sup>ème</sup> mois, hors diplômé travaillant à l'étranger.


\*\* 50% des salaires sont en dessous de ce montant et 50% sont au-dessus.

## Évaluation de l'emploi


### Responsabilités confiées\* (N=28)




### Position occupée dans la hiérarchie (N=27)




### Localisation de l'emploi (N=28)




### Rémunération (N=29)




### Perspectives de carrière (N=26)



### Adéquation spécialité de master/emploi (N=29)



### Adéquation niveau de formation (bac + 5)/emploi (N=29)



\* Note de lecture : 9 titulaires du master Science politique sont tout à fait satisfaits des responsabilités qui leur sont confiées.