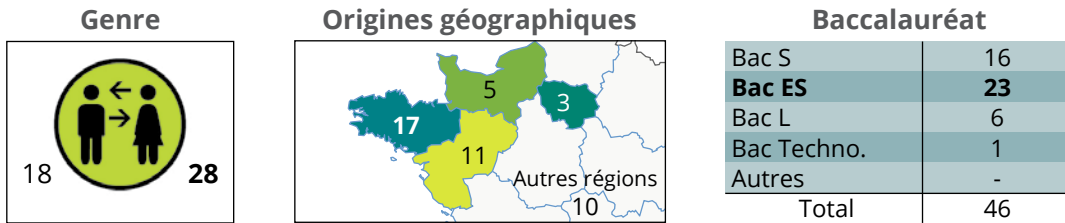


Le devenir des titulaires du master obtenu en 2017 à l'université de Rennes 1

Sur les 58 diplômés entrant dans le champ d'enquête (voir méthodologie), 46 ont répondu au questionnaire soit un taux de réponse de 79,3%.

Caractéristiques de la population répondante



Les poursuites d'études après le master

Poursuites d'études directes :

- 3 en Doctorat Science politique (2 à l'université de Rennes 1 (35) et 1 à l'université Paris 1(75))
- 2 en Doctorat Sociologie (1 à l'université de Rennes 1 (35) et 1 à l'université Rennes 2 (35))
- 2 en CPAG préparation aux concours à l'IIEP d'Aix-en-Provence (13)
- 2 en Diplôme de journalisme au Centre de formation et de perfectionnement des juristes (75)
- 1 en Préparation aux concours de catégorie A à l'IPAG de Valenciennes (59)
- 1 en Master Commerce et relations économiques Euro-asiatiques à l'université Rennes 2 (35)
- 1 en Master 2 Droit et gouvernance du secteur social et médico-social à l'université de Rennes 1 (35)
- 1 en Licence Administration publique à l'IPAG de l'université de Rouen (76)

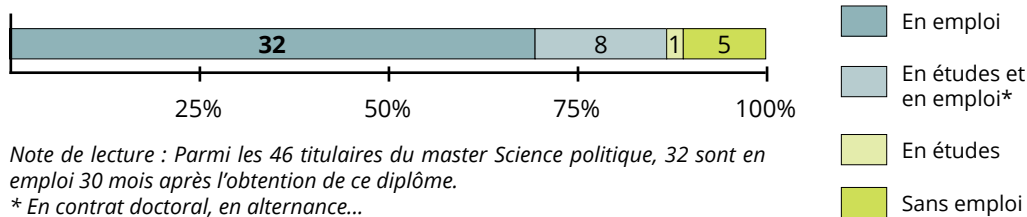
Reprise d'études après une année d'interruption :

- 1 en Préparation au concours d'entrée à l'école d'avocats
- 1 en DU enseignement du français, langues étrangères à l'université de Grenoble (38)
- 1 en Licence Philosophie à l'université de Paris Nanterre (92)
- 1 en Formation interactive digital experiences à Gobelins, l'école de l'image (75)

Reprise d'études après deux années d'interruption :

- 1 en Licence 3 Lettres parcours Métiers de la culture et du livre à l'université Caen Normandie (14)
- 1 en Diplôme d'aptitude à l'enseignement du Français langue étrangère via le CNED

La situation au 1^{er} décembre 2019 (30 mois après le master)



Méthodologie : Bien que l'analyse de «la formation tout au long de la vie» et des mobilités internationales (échanges ERASMUS, partenariats universitaires...) soient très intéressantes, nous nous sommes concentrés, au regard des objectifs de cette étude, exclusivement sur les diplômés d'un master de nationalité française et en formation initiale. Les étudiants en formation continue font l'objet d'enquêtes spécifiques.

L'emploi au 1^{er} décembre 2019 (30 mois après le master)

(Les données sur l'emploi, ci-dessous, concernent les diplômés n'ayant pas poursuivi d'études après le master)

Parmi les 27 étudiants qui sont sortis de l'enseignement supérieur en 2017, **23** sont en emploi, 1 est en recherche d'emploi et 3 sont inactifs.
18 diplômés sur 22 ont obtenu leur premier emploi en moins de 3 mois. (1 non réponse)

Contrat (N=23)

| | |
|-------------------------|-----------|
| CDI | 13 |
| Fonctionnaire | - |
| Prof. lib., indépendant | - |
| CDD | 9 |
| Autres | 1 |

Statut (N=23)

- Cadre, ingé./Cat.A → **19**
- Techn., prof. int./Cat.B → 3
- Employé, ouvrier/Cat. C → 1

Temps de travail (N=23)

| | |
|---------------|-----------|
| Temps plein | 22 |
| Temps partiel | 1 |

Localisation de l'emploi (N=23)



Salaires nets mensuels* (N=14)

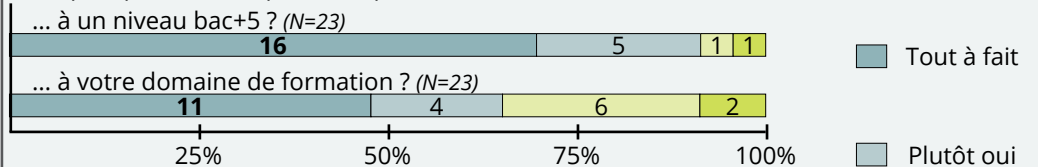
| | |
|-----------------|----------------|
| Minimum | 1 100 € |
| Moyen | 1 889 € |
| Maximum | 2 950 € |
| Médian** | 1 865 € |

* A temps plein, hors primes et 13^{ème} mois avant prélèvement des impôts sur le revenu, hors diplômé travaillant à l'étranger.


** 50% des salaires sont en dessous de ce montant et 50% sont au-dessus.

Évaluation de l'emploi

L'emploi que vous occupez correspond-il :



Êtes-vous satisfait(e) dans votre emploi :



* Note de lecture : 16 titulaires du master Science politique estiment que leur emploi correspond tout à fait à un niveau bac+5.